

1. LMS 소개

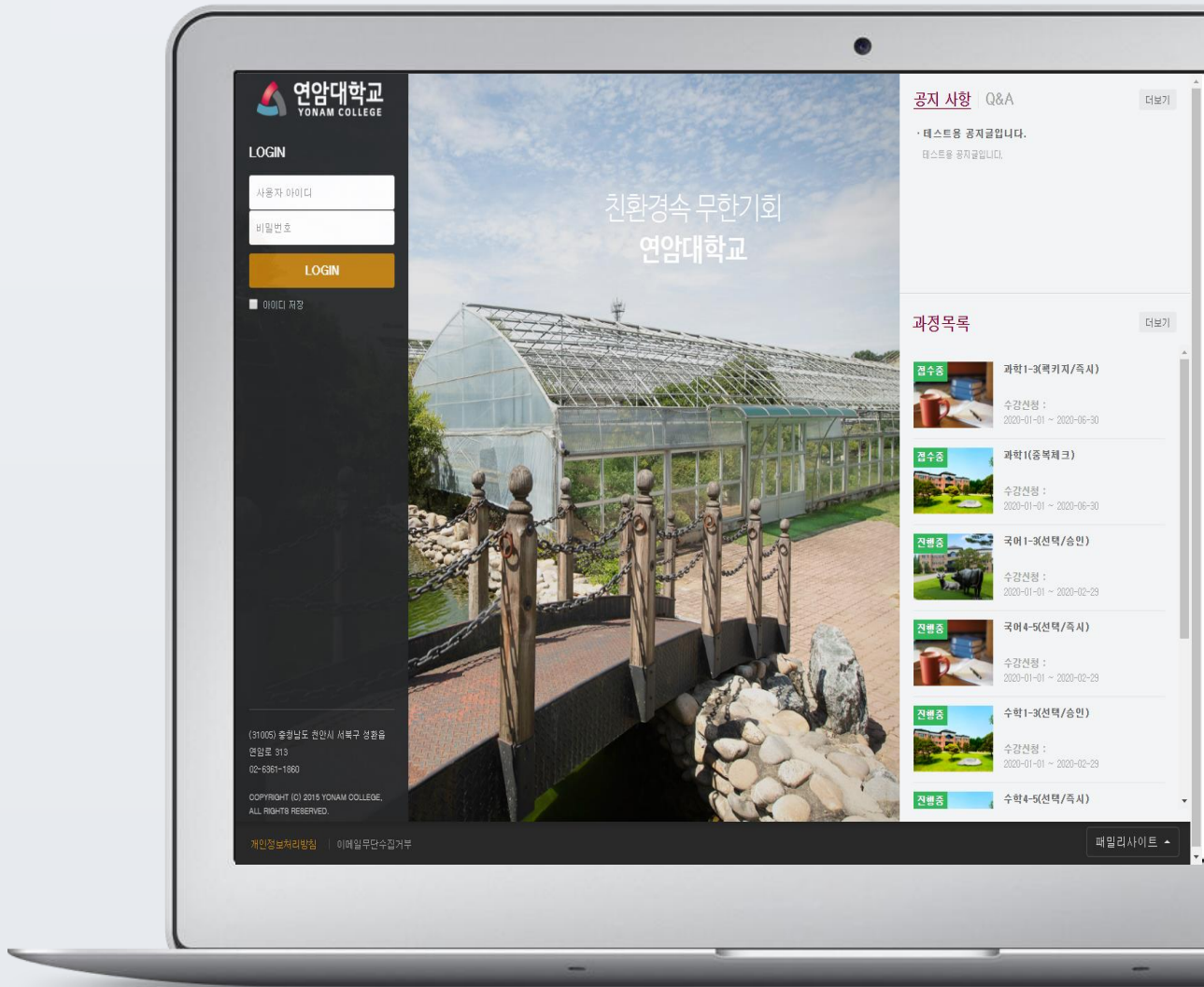




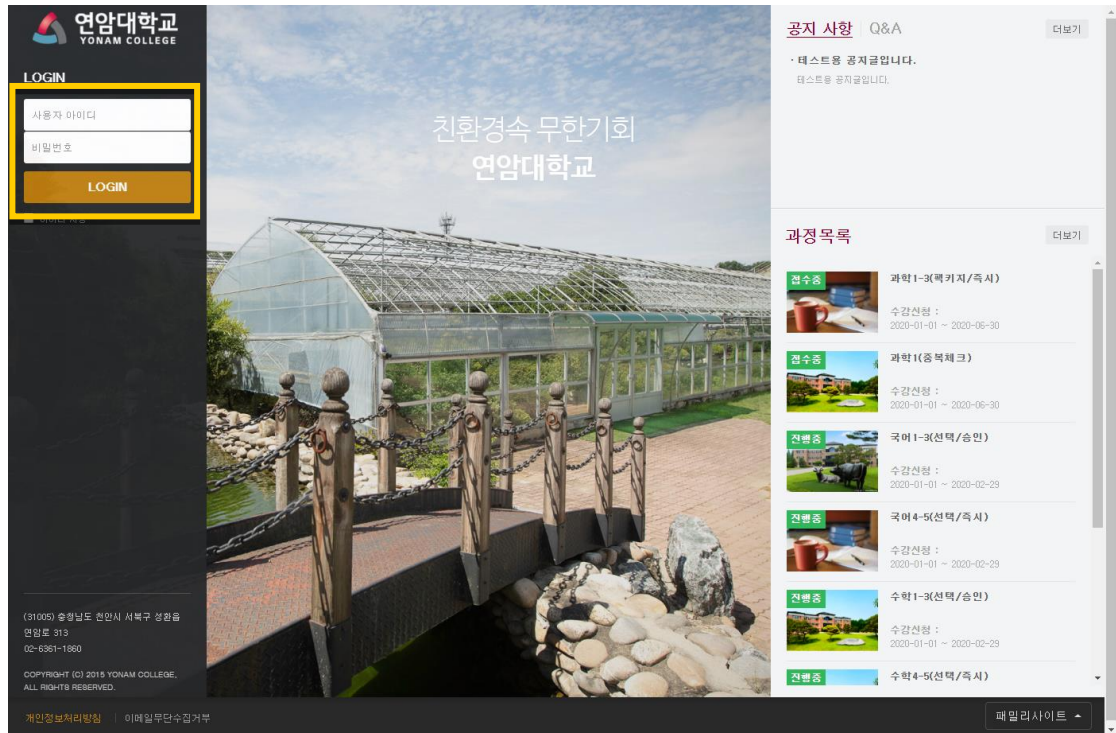
TABLE OF CONTENTS

접속하기	3
메인 페이지.....	4
강의실 소개.....	6

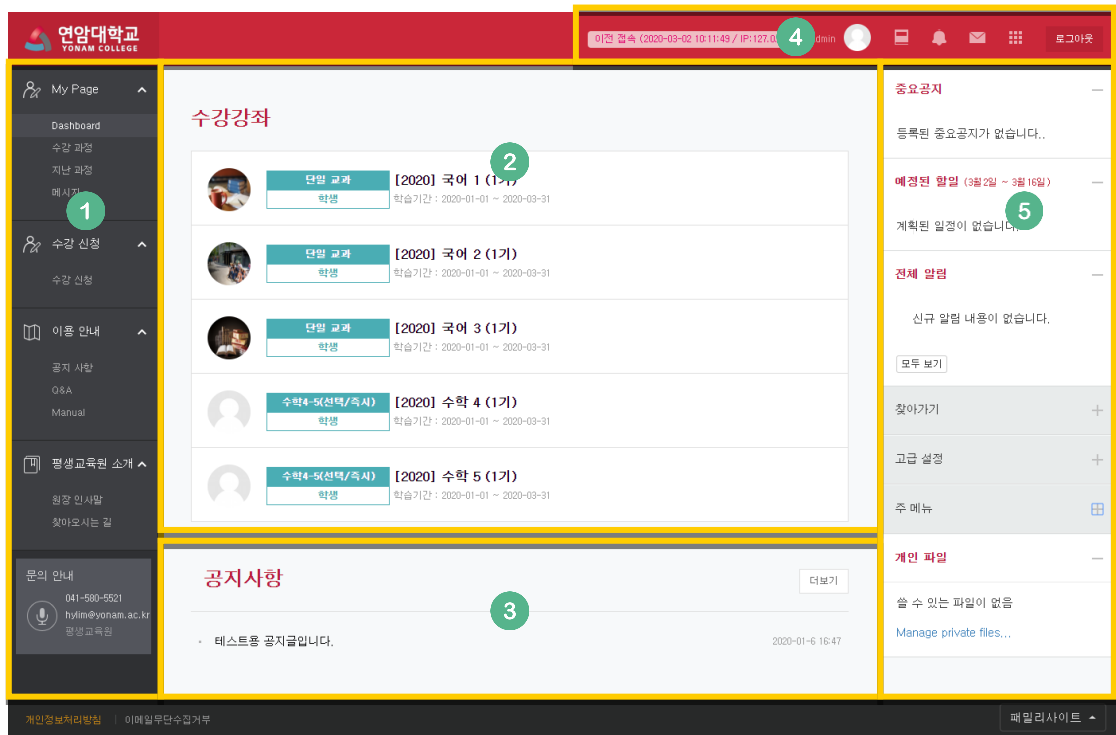
접속하기

사용자 아이디와 비밀번호를 로그인 창에 입력해서 접속해 주세요.

1) edulms.yonam.ac.kr 로 접속



메인 페이지



① 공통 메뉴

메뉴	설명
My Page	대시보드/파일 관리/진행강좌 공지/개인정보 수정 * 개인정보 수정은 홈페이지에서 진행
수강 과정	수강 신청이 되어 현재 학습중인 과정의 목록 표시
지난 과정	학습기간이 종료된 과정 목록을 표시
메시지	과목(강좌)에서 주고 받은 메시지(쪽지)확인 페이지
이용안내	공지사항/Q&A//Manual
평생교육원 소개	원장인사말, 찾아오시는 길

- ② 수강 신청이 완료된 과정에서 현재 진행중인 과목
- ③ 공지사항
- ④ 개인 메뉴

다른 강좌로 바로 이동 가능

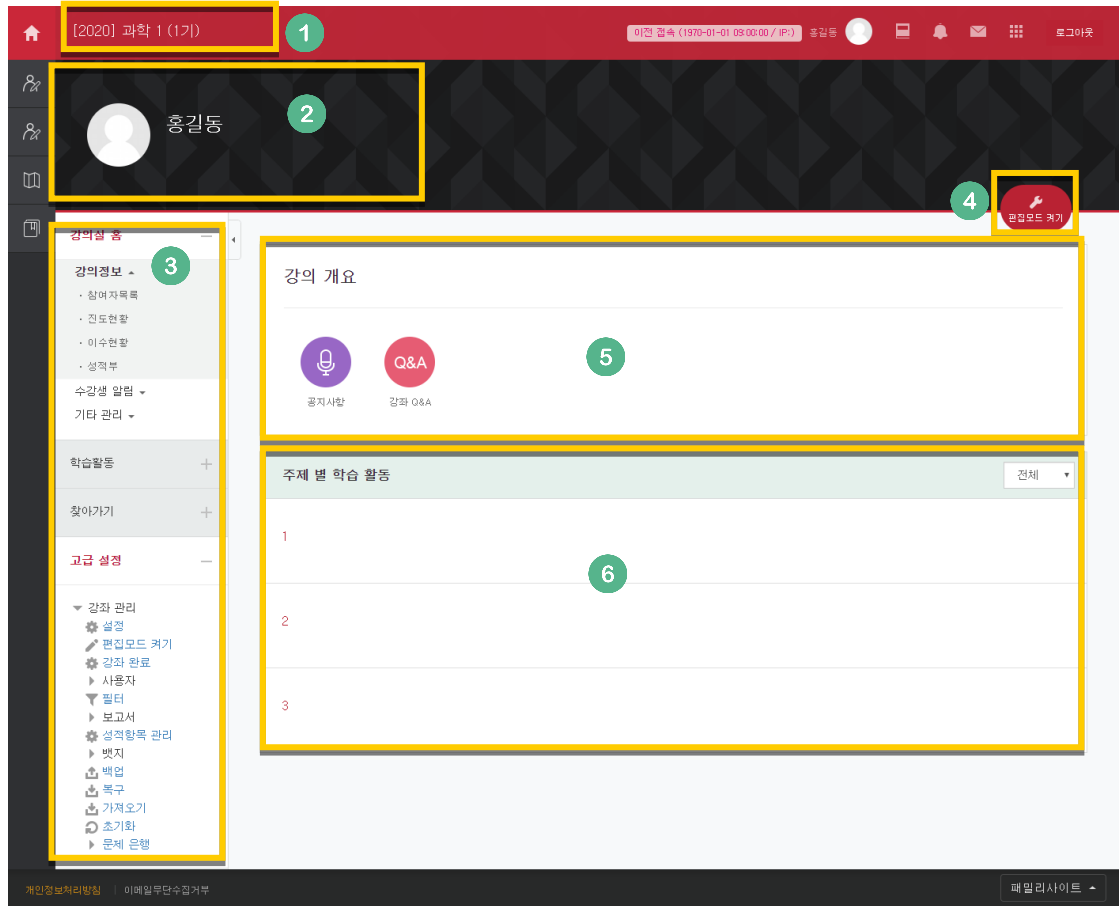


⑤ 중요 공지 및 강좌 내 활동 일정

강의실 소개

강의실은 '주차(Weekly)' 또는 '토픽(Topic)' 두 가지 방식으로 운영될 수 있습니다.

기본적으로 관리자에 의해 방식이 지정되지만 교수님이 원하는 방식으로 변경이 가능합니다.



- ① 교과목의 이름
- ② 교수자 정보
- ③ 강좌 메뉴
 - 강의정보: 참여자 목록, 진도현황, 이수현황, 성적부
 - 수강생 알림: 쪽지 보내기, 이메일 보내기, SMS 보내기
 - 기타 관리: 강좌 설정, 팀 설정, 문제은행, 강좌기록, 이수기준관리
- ④ 편집 버튼: 강좌에 자료 등록/학습활동 출제 시 이 버튼을 눌러 편집모드로 전환
- ⑤ 강의 개요: 강의 소개 표시 및 공지사항, Q&A 관리 페이지
- ⑥ 학습 활동: 주차별 또는 주제별 학습 자료 및 활동을 등록